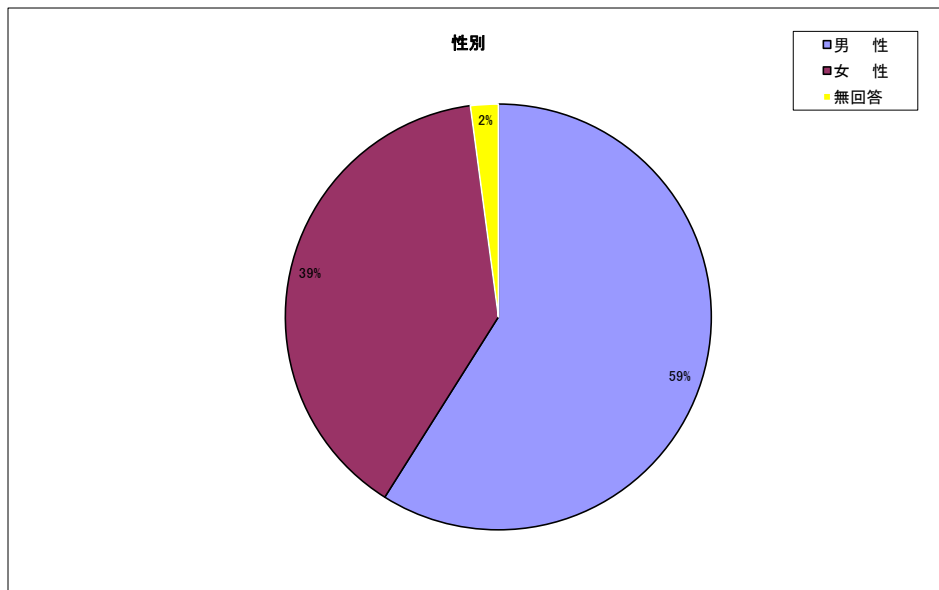


利用者モニタリングに伴うアンケート調査

令和2年12月から令和3年1月の2ヶ月間実施 アンケート統計

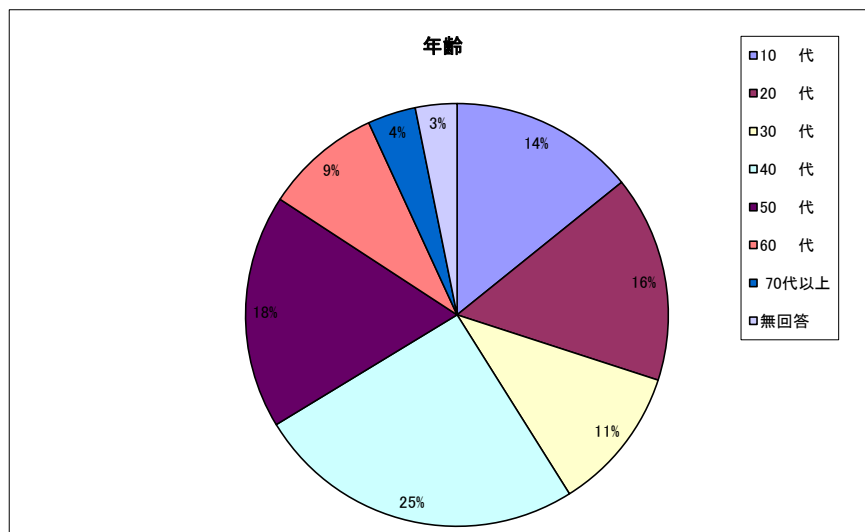
(1-1)

項目	目	ぐんまアリーナ	ぐんま武道館	弓道場	テニスコート	本館	サブアリーナ	アイスアリーナ	トレーニング室	卓球室	アーチェリー	合計	比率
性別	男性	18	17	11	20	7	6	6	11	7	9	112	58.95%
	女性	10	11	4	10	8	9	9	4	3	6	74	38.95%
	無回答	2	2	0	0	0	0	0	0	0	0	4	2.11%
	合計	30	30	15	30	15	15	15	15	10	15	190	100.00%

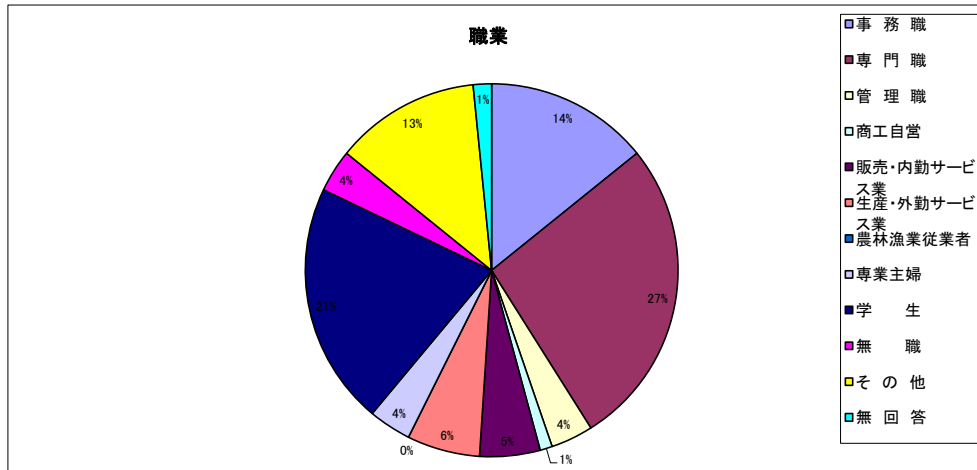


(1-2)

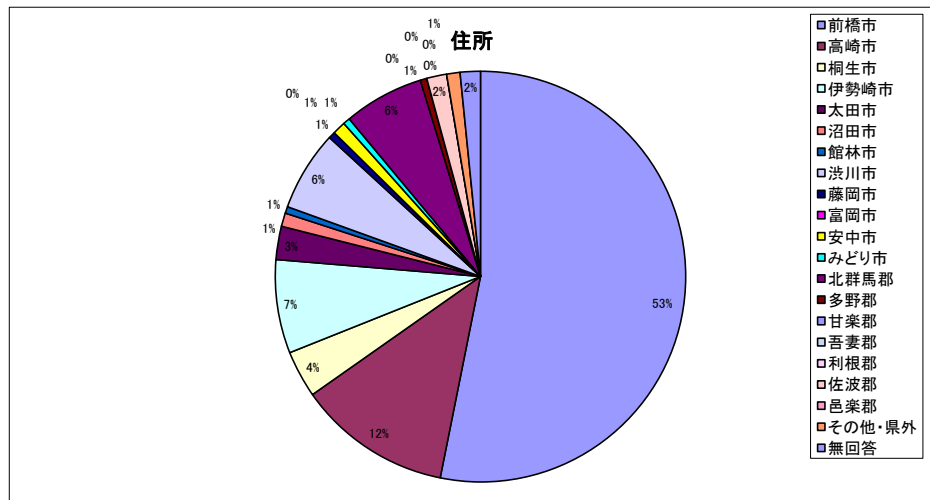
項目	目	ぐんまアリーナ	ぐんま武道館	弓道場	テニスコート	本館	サブアリーナ	アイスアリーナ	トレーニング室	卓球室	アーチェリー	合計	比率
年齢	10代	3	5	0	10	3	1	1	4	0	0	27	14.21%
	20代	2	3	4	7	0	2	3	3	1	5	30	15.79%
	30代	6	6	1	3	2	1	1	1	0	0	21	11.05%
	40代	11	10	4	4	3	8	4	0	2	2	48	25.26%
	50代	4	3	5	5	4	2	4	4	1	2	34	17.89%
	60代	0	2	1	1	2	1	1	3	2	4	17	8.95%
	70代以上	0	0	0	0	1	0	0	0	4	2	7	3.68%
	無回答	4	1	0	0	0	0	1	0	0	0	6	3.16%
合計	30	30	15	30	15	15	15	15	10	15	190	100.00%	



項	目	ぐんま	ぐんま	弓道場	テニス	本館	サブ	アイス	トレー	卓球室	アーチェリー	合計	比率
		アリーナ	武道館		コート		アリーナ	アリーナ	ニング室				
職 業	事務職	5	4	2	5	2	3	1	2	0	3	27	14.21%
	専門職	7	13	5	5	4	3	6	1	1	6	51	26.84%
	管理職	1	1	2	1	1	1	0	0	0	0	7	3.68%
	商工自営	0	1	0	0	0	0	0	1	0	0	2	1.05%
	販売・内勤サービス業	1	2	1	0	1	1	3	0	1	0	10	5.26%
	生産・外勤サービス業	5	2	2	1	1	1	0	0	0	0	12	6.32%
	農林漁業従業者	0	0	0	0	0	0	0	0	0	0	0	0.00%
	専業主婦	1	1	1	1	0	1	0	2	0	0	7	3.68%
	学 生	4	5	0	16	3	3	2	5	0	2	40	21.05%
	無 職	0	0	0	0	1	0	0	1	4	1	7	3.68%
	そ の 他	3	1	2	1	2	2	3	3	4	3	24	12.63%
	無 回 答	3	0	0	0	0	0	0	0	0	0	3	1.58%
		合 計	30	30	15	30	15	15	15	15	10	15	190

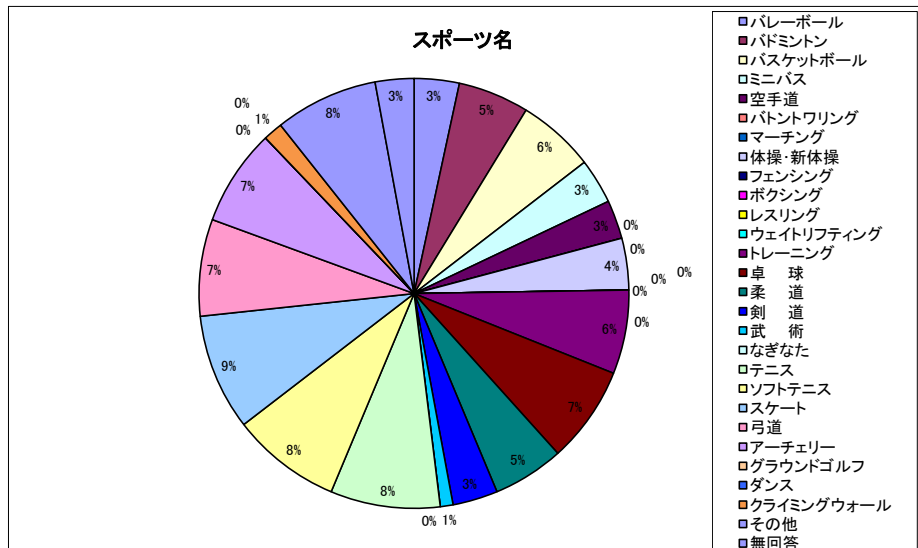


項 目	ぐんま アリーナ	ぐんま 武道館	弓道場	テニス コート	本館	サブ アリーナ	アイス アリーナ	トレー ニング室	卓球室	アーチェリー	合計	比率	
住 所	前橋市	16	19	3	20	6	10	3	9	8	7	101	53.16%
	高崎市	5	5	2	2	1	1	2	2	1	2	23	12.11%
	桐生市	2	0	1	2	0	1	1	0	0	0	7	3.68%
	伊勢崎市	1	3	3	0	1	1	4	0	0	1	14	7.37%
	太田市	0	0	1	0	4	0	0	0	0	0	5	2.63%
	沼田市	1	0	0	0	0	0	0	1	0	0	2	1.05%
	館林市	0	0	0	0	1	0	0	0	0	0	1	0.53%
	渋川市	0	1	1	5	0	0	2	1	0	2	12	6.32%
	藤岡市	0	0	0	0	0	0	0	0	0	1	1	0.53%
	富岡市	0	0	0	0	0	0	0	0	0	0	0	0.00%
	安中市	0	0	1	0	0	0	0	0	0	1	2	1.05%
	みどり市	0	0	1	0	0	0	0	0	0	0	1	0.53%
	北群馬郡	2	1	1	1	0	2	3	2	0	0	12	6.32%
	多野郡	0	0	0	0	1	0	0	0	0	0	1	0.53%
	甘楽郡	0	0	0	0	0	0	0	0	0	0	0	0.00%
	吾妻郡	0	0	0	0	0	0	0	0	0	0	0	0.00%
	利根郡	0	0	0	0	0	0	0	0	0	0	0	0.00%
	佐波郡	0	0	1	0	1	0	0	0	1	0	3	1.58%
	邑楽郡	0	0	0	0	0	0	0	0	0	0	0	0.00%
	その他・県外	0	1	0	0	0	0	0	0	0	1	2	1.05%
無回答	3	0	0	0	0	0	0	0	0	0	3	1.58%	
合 計	30	30	15	30	15	15	15	15	10	15	190	100.00%	



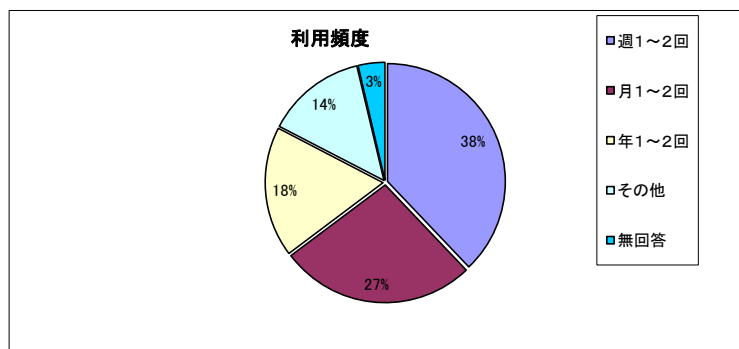
(2-1)複数可

項目	ぐんまアリーナ	ぐんま武道館	弓道場	テニスコート	本館	サブアリーナ	アイスアリーナ	トレーニング室	卓球室	アーチェリー	合計	比率
バレーボール	2	0	0	1	4	0	0	0	0	0	7	3.40%
バドミントン	5	0	0	2	2	1	1	0	0	0	11	5.34%
バスケットボール	7	0	0	0	0	5	0	0	0	0	12	5.83%
ミニバス	6	0	0	0	0	1	0	0	0	0	7	3.40%
空手道	0	6	0	0	0	0	0	0	0	0	6	2.91%
バトントワリング	0	0	0	0	0	0	0	0	0	0	0	0.00%
マーチング	0	0	0	0	0	0	0	0	0	0	0	0.00%
体操・新体操	1	3	0	0	2	2	0	0	0	0	8	3.88%
フェンシング	0	0	0	0	0	0	0	0	0	0	0	0.00%
ボクシング	0	0	0	0	0	0	0	0	0	0	0	0.00%
レスリング	0	0	0	0	0	0	0	0	0	0	0	0.00%
ウェイトリフティング	0	0	0	0	0	0	0	0	0	0	0	0.00%
トレーニング	0	0	0	0	0	0	0	12	0	1	13	6.31%
卓球	5	0	0	0	0	0	0	0	10	0	15	7.28%
柔道	0	11	0	0	0	0	0	0	0	0	11	5.34%
剣道	0	7	0	0	0	0	0	0	0	0	7	3.40%
武術	0	2	0	0	0	0	0	0	0	0	2	0.97%
なぎなた	0	0	0	0	0	0	0	0	0	0	0	0.00%
テニス	0	0	0	15	0	0	0	2	0	0	17	8.25%
ソフトテニス	1	0	0	16	0	0	0	0	0	0	17	8.25%
スケート	0	0	0	1	0	0	15	2	0	0	18	8.74%
弓道	0	0	15	0	0	0	0	0	0	0	15	7.28%
アーチェリー	0	0	0	0	0	0	0	0	0	15	15	7.28%
グラウンドゴルフ	0	0	0	0	0	0	0	0	0	0	0	0.00%
ダンス	0	0	0	0	0	0	0	0	0	0	0	0.00%
クライミングウォール	1	0	0	0	0	2	0	0	0	0	3	1.46%
その他	3	3	0	0	6	3	0	1	0	0	16	7.77%
無回答	4	0	0	0	1	1	0	0	0	0	6	2.91%
合計	35	32	15	35	15	15	16	17	10	16	206	100.00%



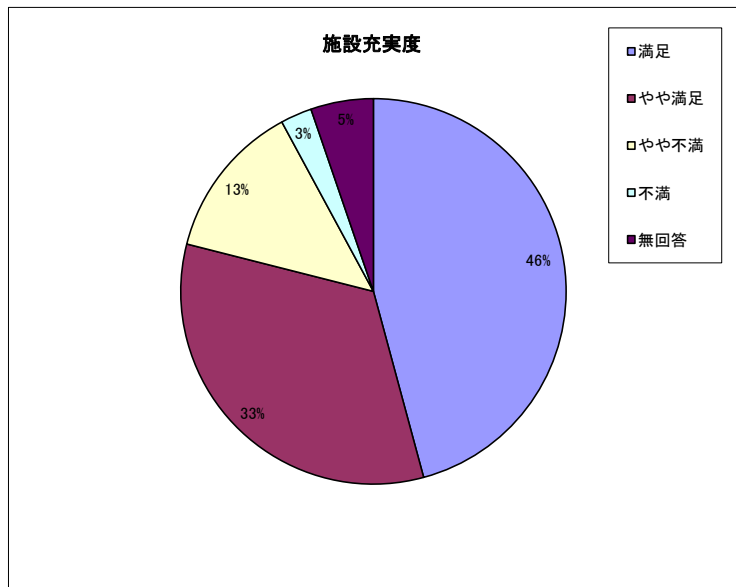
(2-2)

項目	ぐんまアリーナ	ぐんま武道館	弓道場	テニスコート	本館	サブアリーナ	アイスアリーナ	トレーニング室	卓球室	アーチェリー	合計	比率
週1～2回	6	13	1	12	2	10	6	8	4	10	72	37.89%
月1～2回	8	12	7	12	4	2	2	1	2	1	51	26.84%
年1～2回	7	4	6	4	6	1	5	0	0	1	34	17.89%
その他	5	0	0	2	3	2	2	6	3	3	26	13.68%
無回答	4	1	1	0	0	0	0	0	1	0	7	3.68%
合計	30	30	15	30	15	15	15	15	10	15	190	100.00%



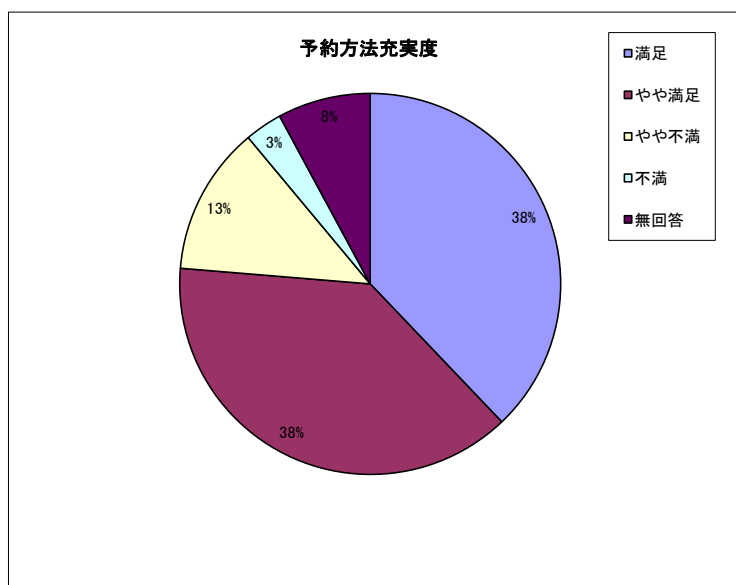
(2-3)

項 目		ぐんま アリーナ	ぐんま 武道館	弓道場	テニス コート	本館	サブ アリーナ	アイス アリーナ	トレー ニング室	卓球室	アーチェリー	合計	比率
施設充実度	満足	11	16	8	21	7	5	8	2	3	6	87	45.79%
	やや満足	9	10	2	7	4	7	5	6	7	6	63	33.16%
	やや不満	5	3	4	1	2	2	2	5	0	1	25	13.16%
	不満	0	0	1	0	0	0	0	2	0	2	5	2.63%
	無回答	5	1	0	1	2	1	0	0	0	0	10	5.26%
合 計		30	30	15	30	15	15	15	15	10	15	190	100.00%



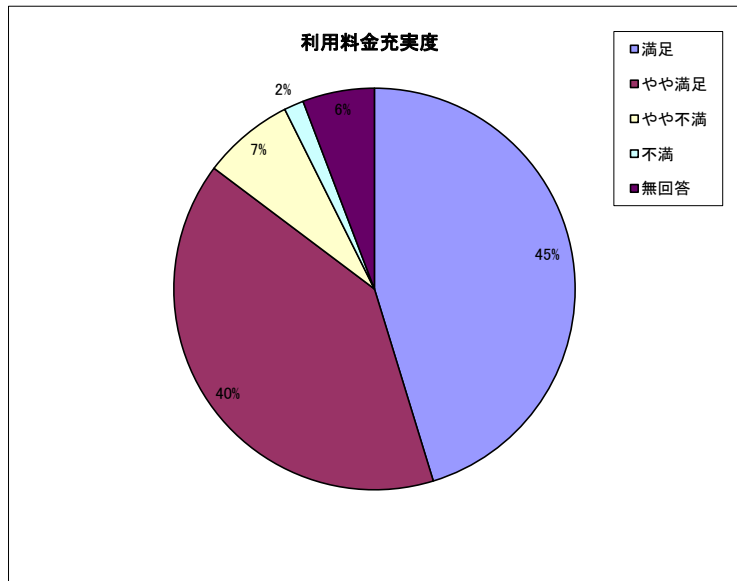
(2-4)

項 目		ぐんま アリーナ	ぐんま 武道館	弓道場	テニス コート	本館	サブ アリーナ	アイス アリーナ	トレー ニング室	卓球室	アーチェリー	合計	比率
予約方法充実度	満足	12	16	4	14	5	6	6	6	3	0	72	37.89%
	やや満足	13	10	4	12	4	5	7	4	6	8	73	38.42%
	やや不満	5	3	6	1	3	2	0	2	0	2	24	12.63%
	不満	0	0	1	3	0	0	0	0	1	1	6	3.16%
	無回答	0	1	0	0	3	2	2	3	0	4	15	7.89%
合 計		30	30	15	30	15	15	15	15	10	15	190	100.00%



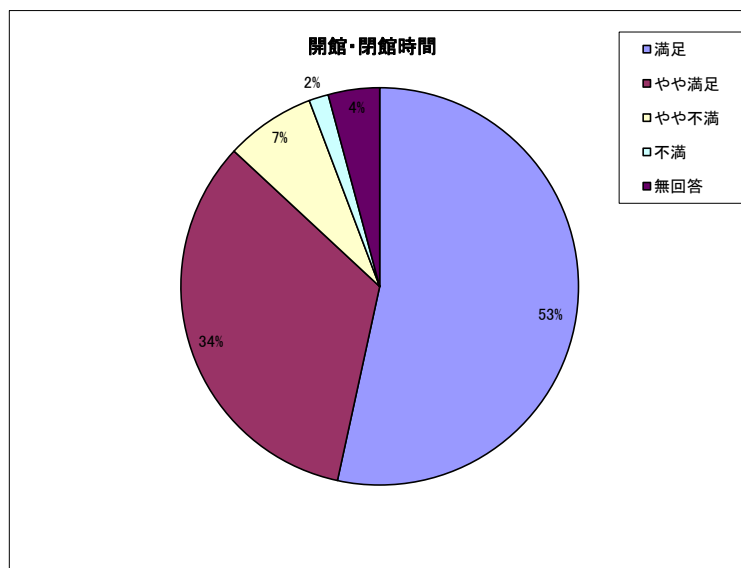
(2-5)

項	目	ぐんま アリーナ	ぐんま 武道館	弓道場	テニス コート	本館	サブ アリーナ	アイス アリーナ	トレー ニング室	卓球室	アーチェリー	合計	比率
利用料金	満足	11	15	8	9	5	6	6	14	8	4	86	45.26%
	やや満足	14	14	5	14	6	8	6	0	2	7	76	40.00%
	やや不満	1	0	2	6	1	0	2	1	0	1	14	7.37%
	不満	0	0	0	0	0	0	1	0	0	2	3	1.58%
	無回答	4	1	0	1	3	1	0	0	0	1	11	5.79%
	合計	30	30	15	30	15	15	15	15	10	15	190	100.00%



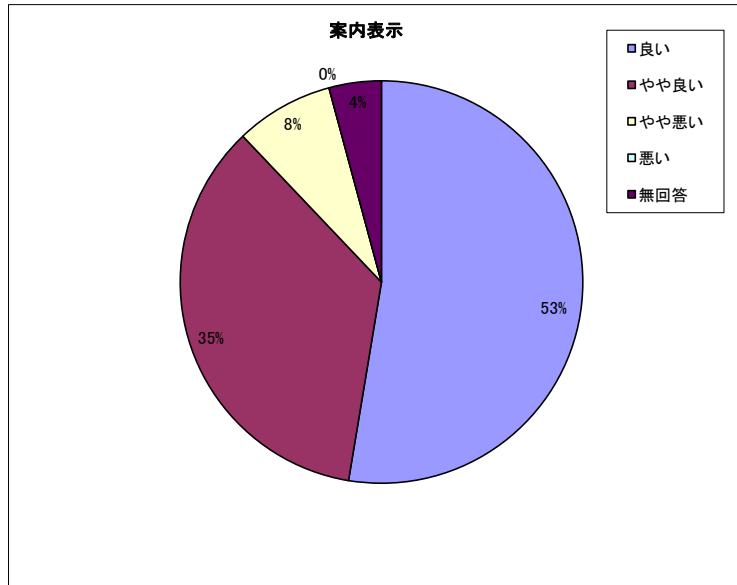
(2-6)

項	目	ぐんま アリーナ	ぐんま 武道館	弓道場	テニス コート	本館	サブ アリーナ	アイス アリーナ	トレー ニング室	卓球室	アーチェリー	合計	比率
開館・閉館時間	満足	15	17	8	19	7	6	7	12	5	6	102	53.40%
	やや満足	10	10	5	10	7	8	7	1	4	2	64	33.51%
	やや不満	3	2	1	1	0	1	0	1	0	5	14	7.33%
	不満	0	0	1	0	0	0	0	0	1	1	3	1.57%
	無回答	3	1	0	0	1	0	1	1	0	1	8	4.19%
	合計	31	30	15	30	15	15	15	15	10	15	191	100.00%



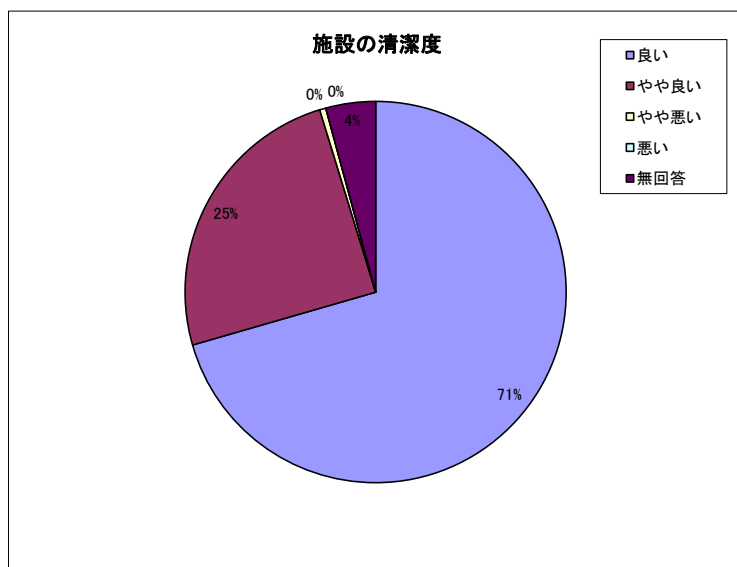
(2-7)

項	目	ぐんま	ぐんま	弓道場	テニス	本館	サブ	アイス	トレー	卓球室	アーチェリー	合計	比率
		アリーナ	武道館		コート		アリーナ	アリーナ	ニング室				
案内表示	良い	13	15	8	17	8	7	11	9	4	8	100	52.63%
	やや良い	10	11	5	11	7	7	3	3	5	5	67	35.26%
	やや悪い	3	3	2	0	0	1	1	2	1	2	15	7.89%
	悪い	0	0	0	0	0	0	0	0	0	0	0	0.00%
	無回答	4	1	0	2	0	0	0	1	0	0	8	4.21%
	合計	30	30	15	30	15	15	15	15	10	15	190	100.00%



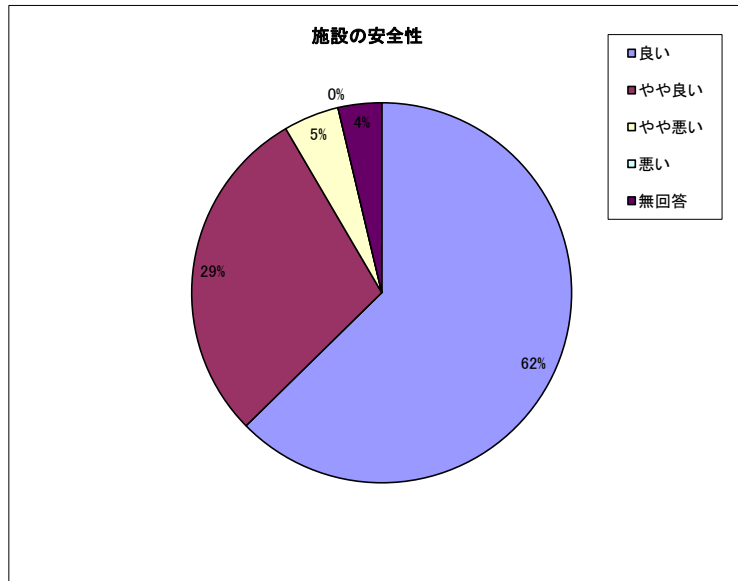
(2-8)

項	目	ぐんま	ぐんま	弓道場	テニス	本館	サブ	アイス	トレー	卓球室	アーチェリー	合計	比率
		アリーナ	武道館		コート		アリーナ	アリーナ	ニング室				
施設の清潔性	良い	18	23	10	23	11	10	12	10	5	12	134	70.53%
	やや良い	9	6	4	6	4	5	3	4	3	3	47	24.74%
	やや悪い	0	0	0	0	0	0	0	1	0	0	1	0.53%
	悪い	0	0	0	0	0	0	0	0	0	0	0	0.00%
	無回答	3	1	1	1	0	0	0	0	2	0	8	4.21%
	合計	30	30	15	30	15	15	15	15	10	15	190	100.00%



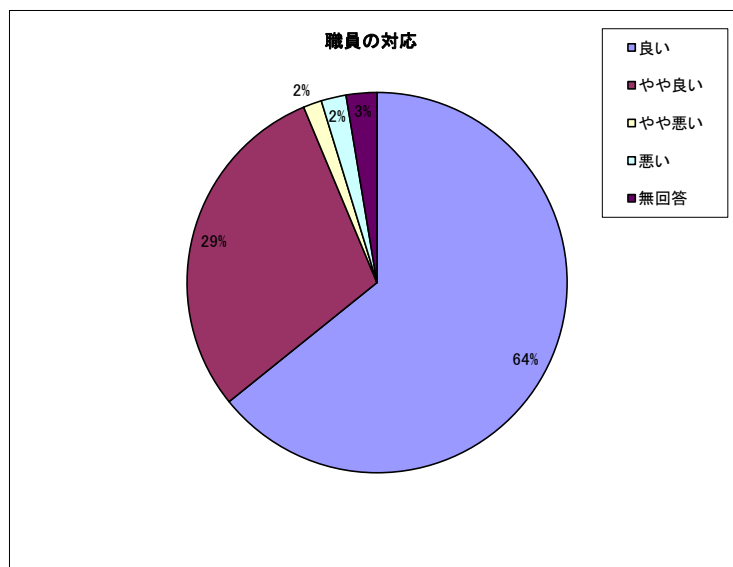
(2-9)

項	目	ぐんま アリーナ	ぐんま 武道館	弓道場	テニス コート	本館	サブ アリーナ	アイス アリーナ	トレー ニング室	卓球室	アーチェリー	合計	比率
施設の安全性	良い	16	18	10	23	7	8	10	9	8	10	119	62.63%
	やや良い	8	7	4	6	8	6	4	6	2	4	55	28.95%
	やや悪い	2	4	1	0	0	1	0	0	0	1	9	4.74%
	悪い	0	0	0	0	0	0	0	0	0	0	0	0.00%
	無回答	4	1	0	1	0	0	1	0	0	0	7	3.68%
合計		30	30	15	30	15	15	15	15	10	15	190	100.00%



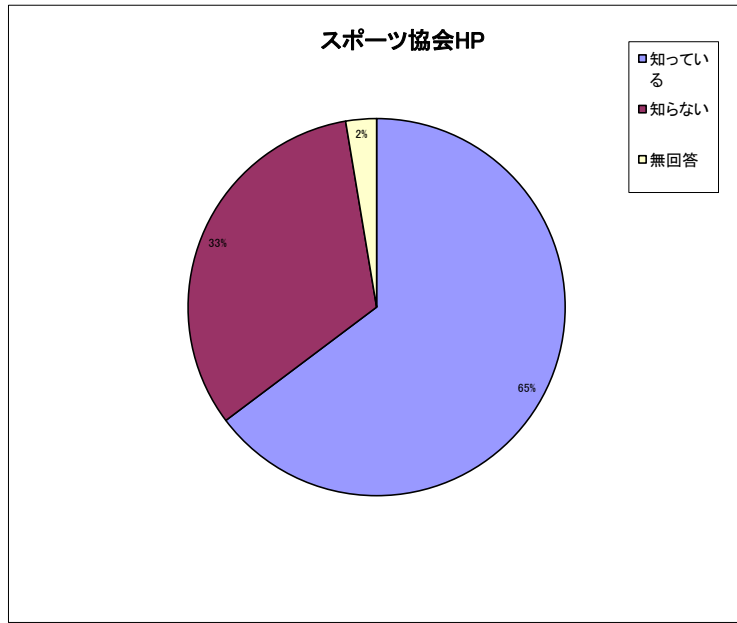
(2-10)

項	目	ぐんま アリーナ	ぐんま 武道館	弓道場	テニス コート	本館	サブ アリーナ	アイス アリーナ	トレー ニング室	卓球室	アーチェリー	合計	比率
職員の対応	良い	19	18	7	17	7	10	13	14	9	8	122	64.21%
	やや良い	8	11	5	11	8	5	1	1	1	5	56	29.47%
	やや悪い	0	0	1	1	0	0	0	0	0	1	3	1.58%
	悪い	0	0	2	0	0	0	1	0	0	1	4	2.11%
	無回答	3	1	0	1	0	0	0	0	0	0	5	2.63%
合計		30	30	15	30	15	15	15	15	10	15	190	100.00%



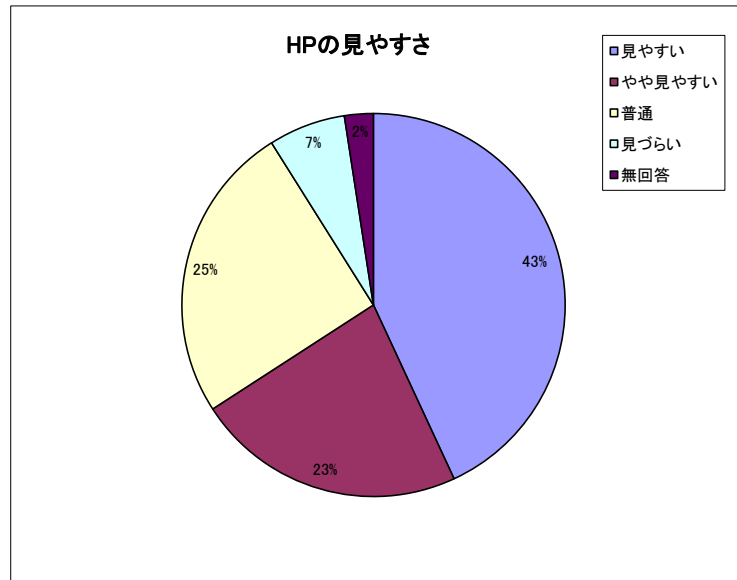
(3-1)

項	目	ぐんま アリーナ	ぐんま 武道館	弓道場	テニス コート	本館	サブ アリーナ	アイス アリーナ	トレー ニング室	卓球室	アーチェリー	合計	比率
スポーツ協会HP	知っている	16	25	11	13	11	10	8	9	8	12	123	64.74%
	知らない	10	4	4	17	4	5	7	6	2	3	62	32.63%
	無回答	4	1	0	0	0	0	0	0	0	0	5	2.63%
	合計	30	30	15	30	15	15	15	15	10	15	190	100.00%



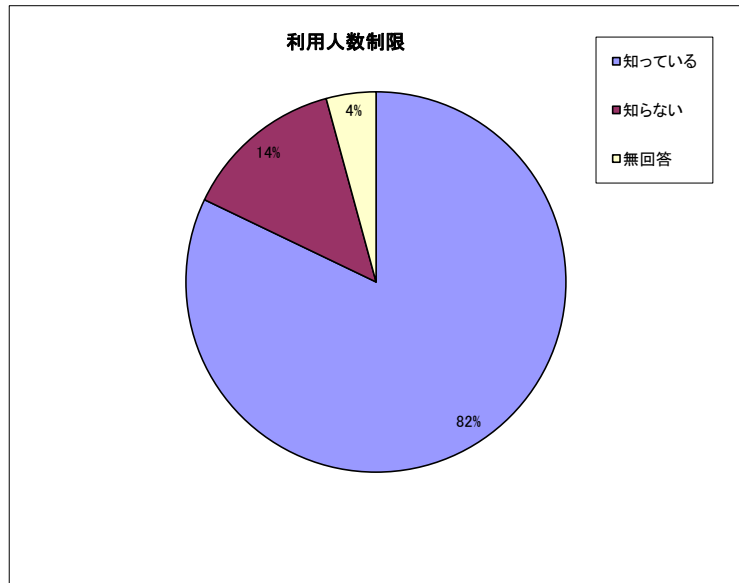
(3-2-①)

項	目	ぐんま アリーナ	ぐんま 武道館	弓道場	テニス コート	本館	サブ アリーナ	アイス アリーナ	トレー ニング室	卓球室	アーチェリー	合計	比率
HPの見やすさ	見やすい	15	14	4	4	3	4	2	4	1	2	53	43.09%
	やや見やすい	0	6	4	2	2	1	2	3	3	5	28	22.76%
	普通	1	3	3	4	5	4	3	0	3	5	31	25.20%
	見づらい	0	2	0	2	1	1	1	0	1	0	8	6.50%
	無回答	0	0	0	1	0	0	0	2	0	0	3	2.44%
合計		16	25	11	13	11	10	8	9	8	12	123	100.00%



(4-1)

項	目	ぐんまアリーナ	ぐんま武道館	弓道場	テニスコート	本館	サブアリーナ	アイスアリーナ	トレーニング室	卓球室	アーチェリー	合計	比率
利用人数制限	知っている	22	28	12	18	12	14	15	13	10	12	156	82.11%
	知らない	4	1	3	10	3	0	0	2	0	3	26	13.68%
	無回答	4	1	0	2	0	1	0	0	0	0	8	4.21%
	合計	30	30	15	30	15	15	15	15	10	15	190	100.00%



(4-2)

項	目	ぐんまアリーナ	ぐんま武道館	弓道場	テニスコート	本館	サブアリーナ	アイスアリーナ	トレーニング室	卓球室	アーチェリー	合計	比率
予防対策	しっかりやっている	24	25	15	23	13	13	13	12	7	12	157	82.63%
	やっている	6	3	0	6	2	2	1	3	3	3	29	15.26%
	あまりやっていない	0	0	0	0	0	0	0	0	0	0	0	0.00%
	やっていない	0	0	0	0	0	0	0	0	0	0	0	0.00%
	無回答	0	2	0	1	0	0	1	0	0	0	4	2.11%
合計	30	30	15	30	15	15	15	15	15	10	15	190	100.00%

